

Průvodce mobilní aplikací Hlášení rozhlasu.cz

Mobilní aplikaci Hlášení rozhlasu.cz

najdete ke stažení na

[GooglePlay](https://play.google.com/store/apps/details?id=com.hlasenirozhlasu)

[AppStore](https://apps.apple.com/cz/app/hlaseni-rozhlasu-cz/id1444444444)



Aplikaci si stáhněte zdarma do svého telefonu, **zaregistrujte/přihlaste se** zadáním svého e-mailu nebo telefonního čísla, vyhledejte si obec nebo město, které chcete sledovat a nastavte si aplikaci podle libosti.

Pokud nechcete uvádět své osobní údaje, můžete aplikaci využívat také **bez registrace/přihlášení**, pouze si vyberete obec/město, které chcete sledovat. V tomto případě však jako **anonymní uživatel** nebudete moci využívat všechny funkce, které aplikace nabízí.

Podmínkou je, že vybraná obec/město musí mít službu [Hlášení rozhlasu.cz](https://hlasehirozhlasu.cz) aktivní.

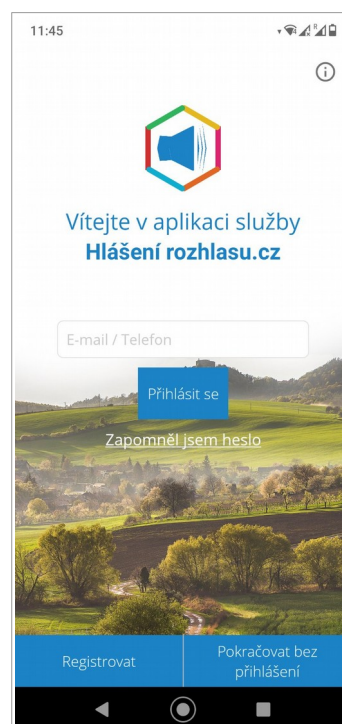
REGISTRACE

Pokud ještě nemáte vytvořen uživatelský účet, zaregistrujte se pomocí tlačítka „**Registrovat**“. Vyplňte registrační formulář a dále pokračujte aktivací a nastavením účtu.

PŘIHLÁŠENÍ

Pokud již jste zaregistrováni a znáte své přihlašovací údaje (e-mail nebo telefon), zadejte je a klikněte na modré tlačítko „**Přihlásit se**“.

TIP: Podrobnosti k možnostem přihlášení najdete v samostatném dokumentu „Návod k přihlášení do služby Hlášení rozhlasu.cz“



Co všechno v mobilní aplikaci Hlášení rozhlasu.cz najdete?



Aktuality

Na této stránce naleznete všechny zprávy z obce/města.

Kromě běžných a **aktuálních** zpráv se zde v případě krizové situace objeví **krizová** zpráva (bude vyznačena červeně, abyste ji nemohli přehlédnout).

Pod výpisem aktuálních zpráv pak uvidíte také hlášení zařazená do **archivu**.

Dosud nezobrazená/nová hlášení jsou tučně zvýrazněna. Kliknutím na vybranou zprávu si zobrazíte a přečtete celý její obsah, zobrazíte si přílohu apod.

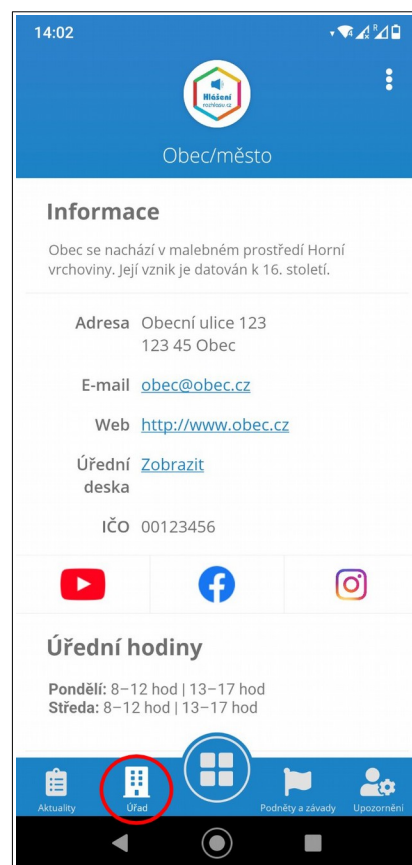
TIP: Kliknutím na „lupu“ si můžete vyhledat text v hlášení.

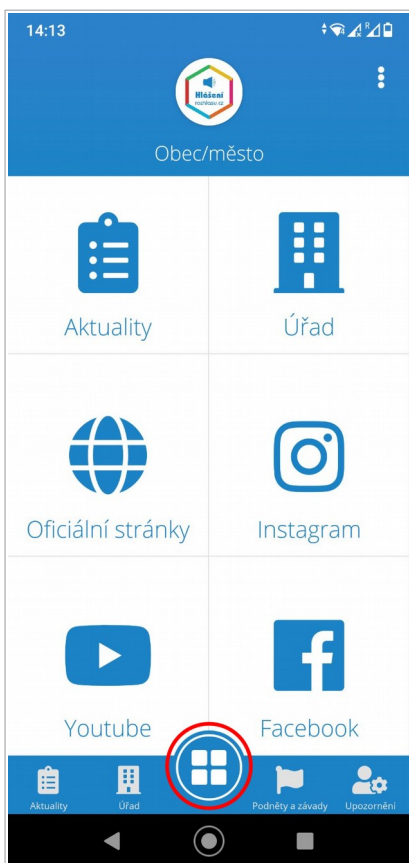
Úřad

V této sekci jsou zobrazeny základní informace a kontaktní údaje obce/města.

Najdete zde například stručný popis obce/města, **úřední hodiny**, **kontaktní spojení** (telefon, email), oficiální webové stránky, **odkazy** na sociální sítě apod.

Najdete zde také **adresu a mapu**, kde úřad najdete.





Hlavní menu

Zde najdete přehledně všechny důležité odkazy, které Vám usnadní přístup k dalším informacím.

Hlavní přehledné menu nabízí **odkazy** na aktuality, informace o úřadu, oficiální webové stránky, sociální sítě, spolky a sdružení v obci/měště a další důležité odkazy.

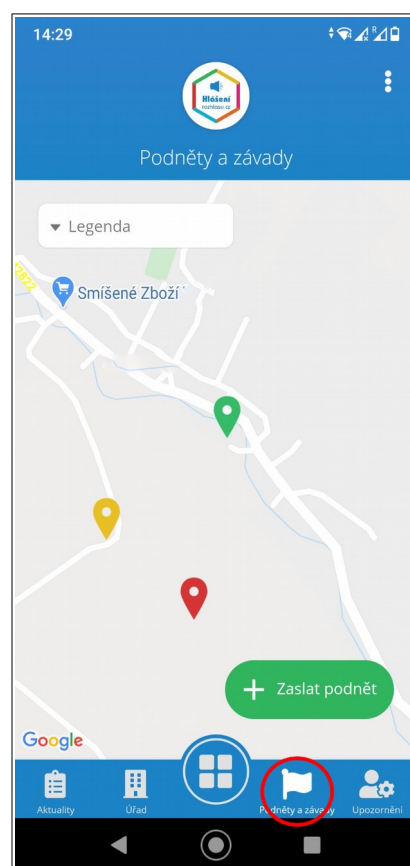
Podněty a závady

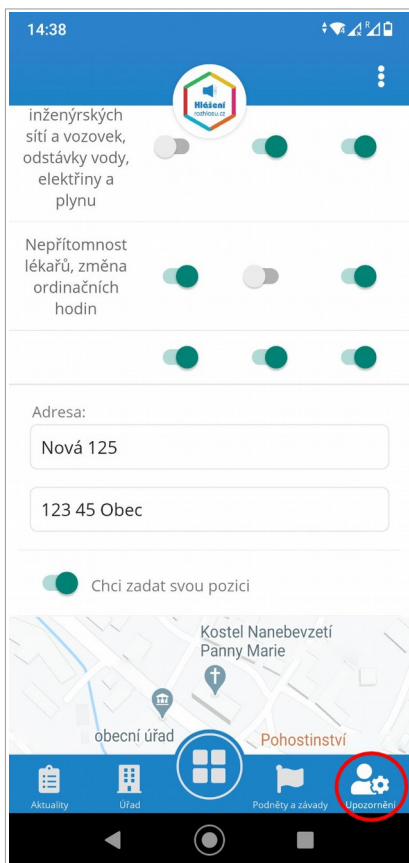
Zde máte možnost zadat prostřednictvím mobilní aplikace **podnět či závadu**, kterou snadno odešlete obecnímu/městskému úřadu k vyřízení.

Můžete připojit text, obrázek a určit místo na mapě, kde chcete závadu nahlásit. Můžete pak také **sledovat**, jak je podnět vyřízen.

Na mapě uvidíte přehled již zaslanych podnětů a jejich aktuální stav.

TIP: Tato funkce je u většiny obcí a měst zpřístupněna pro zaregistrované a přihlášené uživatele.





Upozornění

V této části si můžete nastavit, které zprávy z obce/města Vás zajímají a chcete-li je dostávat do **mobilní aplikace**, případně do **emailu** nebo **SMS zprávou**.

Nastavíte si zde také některé osobní údaje jako například **adresu** a **pozici místa odběru** informací.

TIP: Tato funkce je zpřístupněna pouze pro zaregistrované a přihlášené uživatele.

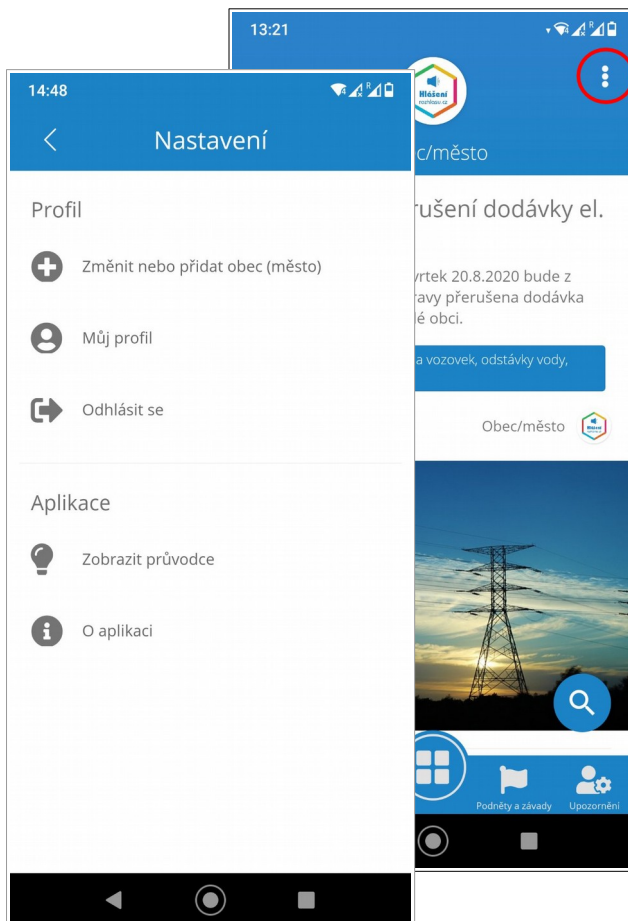
V některých případech může mít obec/město povolen omezený odběr některých typů hlášení, nebo například odběr SMS zpráv.

Nastavení

Zde je možnost nastavit si svůj **profil uživatele** (kontaktní a osobní údaje), **změnit, odebrat nebo přidat obec či město** (nebo i více obcí a měst), které chcete sledovat.

Odhlásit se, pokud již přihlášený jste, nebo se můžete **zaregistrovat/přihlásit se**, v případě že jste anonymní uživatel aplikace.

Také zde můžete získat základní informace o této mobilní aplikaci nebo si zobrazit **průvodce** aplikací, kde se dozvíte více.



Potřebujete poradit?

Kontaktujte nás na e-mailu info@hlasenirozhlasu.cz | Další kontakty naleznete [zde](#).