

## Porovnání všech položek výpočtu (kalkulace) cen pro vodné a stočné za kalendářní rok 2025 a dosažené skutečnosti v témže roce

Za kalendářní rok 2025

Příjemce: Slovácké vodárny a kanalizace, a. s. (IČO 49453866)

Diříč odběratelské porovnávací ceny

Uherskohradištsko, Uherskobrodsko - regionální cena

Tabulka č. 1

Řádek	Nákladové položky	Měrná jedn.	Kalkulační položky pro výpočet ceny pro vodné a stočné					
			Voda pitná			Voda odpadní		
			Skutečnost	Kalkulace	Rozdíl	Skutečnost	Kalkulace	Rozdíl
1	2	2a	3	4	5	6	7	8
1.	<b>Materiál</b>	mil.Kč	34,649595	34,395158	0,254438	25,316500	28,439389	-3,122889
1.1	- surová voda podzemní + povrchová	mil.Kč	24,217151	24,166137	0,051013			
1.2	- pitná voda převzatá + odpadní voda předaná k čištění	mil.Kč	1,543211	1,612000	-0,068790	19,816028	23,262000	-3,445972
1.3	- chemikálie	mil.Kč	3,120861	3,350423	-0,229562	4,053149	4,235000	-0,181851
1.4	- ocelový materiál	mil.Kč	5,768374	5,266597	0,501778	1,447323	0,942369	0,504954
2.	<b>Energie</b>	mil.Kč	16,427869	17,126925	-0,699056	18,813716	19,686500	-0,872784
2.1	- elektrická energie	mil.Kč	14,948561	15,396027	-0,447466	15,831934	16,599500	-0,767536
2.2	- ostatní energie	mil.Kč	1,479308	1,728898	-0,249590	2,981782	3,087000	-0,085218
3.	<b>Osobní náklady</b>	mil.Kč	85,075217	84,771832	0,303385	50,954996	52,380929	-1,425932
3.1	- mzdové náklady	mil.Kč	62,052006	61,988090	0,063917	37,207385	37,793466	-0,576081
3.2	- osobní náklady další	mil.Kč	23,023210	22,783542	0,239668	13,747611	14,597483	-0,849871
4.	<b>Ostatní přímé náklady</b>	mil.Kč	66,076199	64,610879	0,465320	102,100386	101,801977	0,298409
4.1	- odpisy infrastrukturního majetku	mil.Kč	37,057629	36,908438	0,149191	34,711918	35,298800	-0,586882
4.2	- opravy infrastrukturního majetku obnovující	mil.Kč	23,636555	22,617840	1,018716	55,854531	56,571000	-0,716469
4.3	- opravy infrastrukturního majetku ostatní	mil.Kč	4,174595	4,877500	-0,702905	5,800427	4,194000	1,606427
4.4	- pachtovné (nájemné) infrastrukturního majetku	mil.Kč	0,207418	0,207100	0,000318	5,733511	5,740177	-0,006666
6.	<b>Jiné provozní náklady</b>	mil.Kč	21,998664	20,795489	1,203176	27,475448	21,883700	5,591748
6.1	- poplatky za vypouštění odpadních vod	mil.Kč				0,653347	0,708100	-0,054753
6.2	- ostatní provozní náklady externí	mil.Kč	7,422023	7,359000	0,063022	21,967428	15,384500	6,582928
6.3	- ostatní provozní náklady ve vlastní režii	mil.Kč	14,576642	13,436488	1,140153	4,854673	5,791100	-0,936427
7.	<b>Finanční náklady</b>	mil.Kč	0,000000	0,000000	0,000000	0,000000	0,000000	0,000000
8.	<b>Ostatní výnosy</b>	mil.Kč	-8,237532	-8,317400	0,079869	-25,888100	-29,060960	3,172860
9.	<b>Výrobní režie</b>	mil.Kč	6,267927	6,486821	-0,218894	2,605671	2,608514	-0,002843
9.1	- z ř. 9 osobní náklady režijní a správní	mil.Kč	33,436034	33,668073	-0,232039	22,200127	22,678768	-0,478641
10.	<b>Úplné vlastní náklady</b>	mil.Kč	260,263637	258,535065	1,728573	226,988105	224,076131	2,911974
A	Počet pracovníků	osob	101,09	101,39	-0,30	62,44	62,93	-0,49
B	Voda pitná fakturovaná	mil.m3	4,906133	4,877500	0,028633			
C	- z toho domácnosti	mil.m3	3,310036	3,200775	0,109261			
D	Voda odpadní odváděná fakturovaná	mil.m3				4,177049	4,120430	0,056619
E	- z toho domácnosti	mil.m3				2,952121	2,874056	0,078065
F	Voda srážková fakturovaná	mil.m3				1,122305	1,117670	0,004635
G	Voda odpadní čištěná	mil.m3				6,645385	7,269000	-0,623615
H	Pitná nebo odpadní voda převzatá	mil.m3	0,045800	0,048100	-0,002300			
I	Pitná nebo odpadní voda předaná	mil.m3				1,733789	2,000000	-0,266211

Diříč odběratelské porovnávací ceny

Uherskohradištsko, Uherskobrodsko - regionální cena

Tabulka č. 2

Řádek	Položka	Měrná jedn.	Kalkulovaná cena pro vodné a stočné			
			Voda pitná		Voda odpadní	
			Skutečnost	Kalkulace	Skutečnost	Kalkulace
1	2	2a	3	4	5	6
11.	<b>JEDNOTKOVÉ NÁKLADY</b>	Kč/m3	53,04	53,00	42,83	42,77
12.	Vyrovnávací položky	mil.Kč	0,000000	0,000000	0,000000	0,000000
12.1	Vyrovnávací položky z roku 2023 dle platných pravidel cenové regulace	mil.Kč	0,000000	0,000000	0,000000	0,000000
12.2	Finanční vypořádání rozdílu kalkulací dle metodiky OPŽP	mil.Kč	0,000000	0,000000	0,000000	0,000000
13.	<b>ÚVN + vyrovnávací položky</b>	mil.Kč	260,263637	258,535065	226,988105	224,076131
14.	Kalkulační zisk/ztráta	mil.Kč	8,101898	8,264185	24,731210	24,728669
15.	Podíl z ÚVN včetně prostředků na obnovu	%	3,11	3,20	10,90	11,04
16.	Z ř. 14 prostředky na obnovu infrastrukturního majetku	mil.Kč	0,000000	0,000000	0,000000	0,000000
17.	Zisk k použití/ztráta	mil.Kč	8,101898	8,264185	24,731210	24,728669
18.	<b>Celkem ÚVN + vyrovnávací položky + kalkulační zisk/ztráta</b>	mil.Kč	268,365475	266,799250	251,719315	248,805000
19.	<b>Voda fakturovaná pitná, odpadní + srážková</b>	mil.m3	4,906133	4,877500	5,299354	5,238000
20.	Uplatňovaná cena pro vodné, stočné	Kč/m3	64,70	64,70	47,60	47,60
21.	Uplatňovaná cena pro vodné, stočné + 12,0 % DPH	Kč/m3	61,26	61,26	53,20	53,20
22.	Pitná obnovující cena pro vodné, stočné	Kč/m3	53,69	53,67	46,15	45,98
X.	Vyrovnávací položka pro rok 2027	mil.Kč	0,000000		0,000000	
Y.	<b>Uplatněný přiměřený zisk podle pravidel cenové regulace</b>	mil.Kč	8,314982		25,028409	

Tabulka č. 5

Tvorba a čerpání prostředků na obnovu infrastrukturního majetku - Slovácké vodárny a kanalizace, a. s., IČO: 49453866					
Skutečnost za uvedené období v mil.Kč.		Tvorba		Voda pitná	Voda odpadní
Od roku 2009 celkem				599,869480	601,989824
				Čerpání	Čerpání
Za kalendářní rok 2025		peněžní prostředky z vodného/stočného	50,430000	625,160738	873,111339
		peněžní prostředky ostatní	0,000000	50,430000	38,070000
				Čerpání	Čerpání
				58,462233	75,524281

Vypracoval: Mgr. Eva Šebelová; analytik a. s.  
Kontroloval: Ing. Dagmar Vitásková; ekonom a. s.  
Telefon: 572530170  
Verze dat 3.26.1.1

Datum: 24.4.2026  
Schválil: Ing. Lubomír Trachtulec; ředitel a. s.  
E-mail: eva.sebelova@svkuh.cz  
Vytvořeno: 24.04.2026 09:59

**Slovácké vodárny a kanalizace, a. s.**  
Za Orlávkou 290, Sady, 686 01 Uherské Hradiště

## Porovnání všech položek výpočtu (kalkulace) cen pro vodné a stočné za kalendářní rok 2025 a dosažené skutečnosti v témže roce

Za kalendářní rok 2025

Příjemce: Slovácké vodárny a kanalizace, a. s. (IČO 49453886)

Dílčí odběratelské porovnaní ceny


Uherskohradištsko, Uherskobrodsko - regionální cena

Tabulka č. 1

Kalkulační položky pro výpočet ceny pro vodné a stočné		
Řádek	Nákladové položky	Zaúčtování vykázaných rozdílů v jednotlivých položkách Voda pitná
1	2	3
<b>1. Materiál</b>		
1.1	- surová voda podzemní +	
1.2	- pitná voda převzatá+od	
1.3	- chemikálie	Uspora o cca 0.2 mil. Kč souvisí s nižší výrobou vody a nižší spotřebou kyslíku.
1.4	- ostatní materiál	Zvýšené náklady o cca 0.5 mil. Kč - důsledek pořízení většího objemu nových vodoměrů s dálkovým odečtem.
<b>2. Energie</b>		
2.1	- elektrická energie	
2.2	- ostatní energie	Uspora o cca 0.2 mil Kč - důsledek nižší skutečné ceny za m3 a též nižší spotřeby vlivem mírné zimy.
<b>3. Osobní náklady</b>		
3.1	- mzdové náklady	
3.2	- osobní náklady další	
<b>4. Ostatní přímé náklady</b>		
4.1	- odpisy infrastrukturní	
4.2	- opravy infrastrukturní	
4.3	- opravy infrastrukturní	Uspora o cca 0.7 mil. Kč úzce souvisí s vyšší realizací obnovujících oprav; což kompenzuje menší realizaci v ost. opravách.
4.4	- pachtovné (nájemné) in	
<b>5. Jiné provozní náklady</b>		
5.1	- poplatky za vypouštění	
5.2	- ostatní provozní nákla	
5.3	- ostatní provozní nákla	Zvýšené náklady o cca 1.1 mil. Kč - ovlivněno větším objemem laboratorních vzorků a vyšším objemem prací nákladní dopravy a těžké mechanizace.
<b>6. Finanční náklady</b>		
<b>7. Ostatní výnosy</b>		
<b>8. Výrobní režie</b>		Zvýšené náklady o cca 0.8 mil. Kč - vyšší náklady zásobovací režie; též vyšší ostatní vnitropodnikové náklady.
<b>9. Správní režie</b>		
9.1	- z ř. 9 osobní náklady	
10.	Úplné vlastní náklady	
A	Počet pracovníků	
B	Voda pitná fakturovaná	
C	- z toho domácnosti	
D	Voda odpadní odváděná fa	
E	- z toho domácnosti	
F	Voda srážková fakturovan	
G	Voda odpadní čištěná	
H	Pitná nebo odpadní voda	
I	Pitná nebo odpadní voda	
J		


Kalkulovaná cena pro vodné a stočné		
Řádek	Text	Zaúčtování vykázaných rozdílů v jednotlivých položkách Voda pitná
1	2	3
11.	Jednotkové náklady	
12.	Vyrovnávací položky	
12.1	Vyrovnávací položky z ro	
12.2	Finanční vypořádání rozd	
13.	ÚVN + vyrovnávací položk	
14.	Kalkulační zisk/ztráta	
15.	Podíl z ÚVN včetně prost	
16.	Z ř. 14 prostředky na ob	
17.	Zisk k použití/ztráta	
18.	Celkem ÚVN + vyrovnávací	
19.	Voda fakturovaná pitná,	
20.	Uplatňovaná cena pro vod	
20.1	Průměrná cena pro vodné,	
21.	Uplatňovaná cena pro vod	
21.1	Průměrná cena pro vodné,	
22.	Plně obnovující cena pro	
X.	Vyrovnávací položka pro	
Y.	Uplatněný přiměřený zisk	

Vypracoval: Mgr. Eva Sebelová; analytik a. s.  
 Kontroloval: Ing. Dagmar Vitásková; ekonom a. s.  
 Telefon: 572530170  
 Verze aplikace VSVAk 3.26.1.1



Datum: 24.4.2026

Schválil: Ing. Lubomír Trachtulec; ředitel a. s.  
 E-mail: eva.sebelova@svkuh.cz



**Slovácké vodárny a kanalizace, a. s.**  
 Za účelkou: 290, Sady, 666 01 Uherské Hradiště

**Porovnání všech položek výpočtu (kalkulace) cen pro vodné a stočné  
za kalendářní rok 2025 a dosažené skutečnosti v témže roce**

Za kalendářní rok 2025  
Dílků oběratelejské porovnání ceny

Příjemce: Slovácké vodárny a kanalizace, a. s. (IČO 49458866)  
Uherskohradištsko, Uherskobrodsko - regionální cena

Tabulka č. 1

Kalkulační položky pro výpočet cen pro vodné a stočné			
Řádek	Nákladová položky	Zdůvodnění vykázaných rozdílů v jednotlivých položkách	
		Voda odpadní	
1	2	4	
<b>1. Materiál</b>			
1.1	- surová voda podzemní +		
1.2	- pitná voda převzatá + od	Snižené náklady o cca 3,6 mil. Kč - menší objem vody čištěné na COV UB; a to až o 270 tis. m <sup>3</sup> - vliv nízkých srážek (nelze předpokládat)	
1.3	- chemikálie		
1.4	- ostatní materiál	Zvýšené náklady o cca 0,5 mil. Kč - vyšší spotřeba základního a pomocného materiálu jako nářadí; hadice; savice epod. a ost. materiálu.	
<b>2. Energie</b>			
2.1	- elektrická energie		
2.2	- ostatní energie		
<b>3. Osobní náklady</b>			
3.1	- mzdové náklady		
3.2	- osobní náklady další	Úspora o cca 0,9 mil Kč na sociální a zdravotní pojištění a ost. osobní náklady; což přímo souvisí s nižšími náklady přímých mezd díky nemocnosti.	
<b>4. Ostatní přímé náklady</b>			
4.1	- odpisy infrastrukturní		
4.2	- opravy infrastrukturní		
4.3	- opravy infrastrukturní	Zvýšené náklady o 1,8 mil. Kč - důsledek větší realizace neplánovaných ost. oprav a vyšší spotřebě materiálu na ostatní opravy.	
4.4	- pachovné (nájemné) in		
<b>5. Jiné provozní náklady</b>			
5.1	- poplatky za vypouštění	Snižené náklady na poplatky o cca 0,06 mil. Kč - vlivem nižší míry znečištění odpadních vod na odtoku u více obcí a měst.	
5.2	- ostatní provozní náka	Zvýšené náklady důsledkem vyššího objemu i nepl. navýšení cen v Kč/tunu za likvidaci kalů; shrabků; písků a ukládání zeminy. Úspora nákladů o 0,9 mil. Kč - ovlivněno nižšími náklady inženýrské činnosti; laboratorních prací a vnitropodnikové dopravy a mechanizace; ovlivněno vyšším odpočtem nákladů nesouvisejících s regionální cenou činnosti stočné.	
5.3	- ostatní provozní náka		
<b>6. Finanční náklady</b>			
7. Ostatní výnosy		Nižší skutečné výkony o 3,1 mil. Kč souvisí s nižším objemem čištěné vody předané na COV UB o cca 270 tis. m <sup>3</sup> a nižšími ostatními výkony.	
<b>8. Výrobní režie</b>			
<b>9. Správní režie</b>			
9.1	- z ř. 9 osobní náklady		
10.	Úplné vlastní náklady		
A	Počet pracovníků		
B	Voda pitná fakturovaná		
C	- z toho domácnosti		
D	Voda odpadní odváděná fa		
E	- z toho domácnosti		
F	Voda srážková fakturovaná		
G	Voda odpadní čištěná	Celkový skutečný nízký objem OV čištěné souvisí s nízkým průtokem vlivem nižší srážkovosti; což nelze ovlivnit; ovšem v nákladech či výkonech je to znatelné.	
H	Pitná nebo odpadní voda		
I	Pitná nebo odpadní voda	Sniženy objem vody předané o cca 270 tis. m <sup>3</sup> na COV UB vlivem podstatně nižší srážkovosti než je v posledních obdobích obvyklé.	
J			

Tabulka č. 2



Kalkulovaná cena pro vodné a stočné			
Řádek	Text	Zdůvodnění vykázaných rozdílů v jednotlivých položkách	
		Voda odpadní	
1	2	4	
11.	Jednotkové náklady		
12.	Vyrovnávací položky		
12.1	Vyrovnávací položky z ro		
12.2	Finanční vypořádání rozd		
13.	UVN + vyrovnávací položk		
14.	Kalkulační zisk/ztráta		
15.	Podíl z UVN včetně prost		
16.	Zř. 14 prostředky na ob		
17.	Zisk k použít/ztráta		
18.	Celkem UVN + vyrovnávací		
19.	Voda fakturovaná pitná,		
20.	Uplatňovaná cena pro vod		
20.1	Průměrná cena pro vodné,		
21.	Uplatňovaná cena pro vod		
21.1	Průměrná cena pro vodné,		
22.	Pitné obnovující cena pro		
X.	Vyrovnávací položka pro		
Y.	Uplatněný průměrný zisk		

Vypracoval: Mgr. Eva Šebelová, analytik a. s.  
Kontroloval: Ing. Dagmar Vlásková, ekonom a. s.  
Telefon: 572630170

Datum: Datum: 24.4.2026

Schválil Schválil: Ing. Lubomír Trachtulec, ředitel a. s.

E-mail: E-mail: eva.sobelova@svkuh.cz

*Handwritten signatures and initials:*  
  


**Slovácké vodárny a kanalizace, a. s.**  
 Za Dítěvskou 290, Sačy, 666 01 Uherské Hradiště

